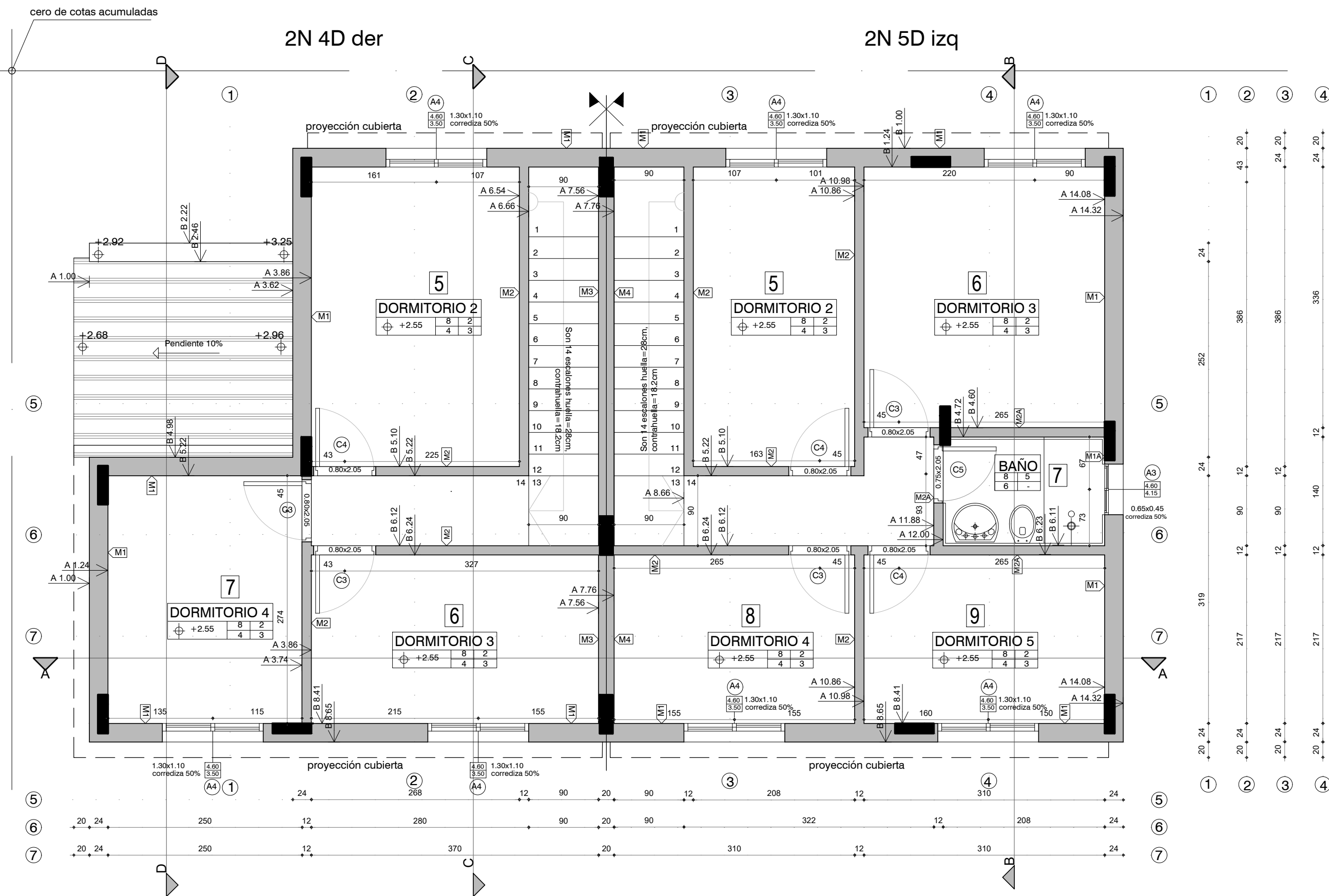
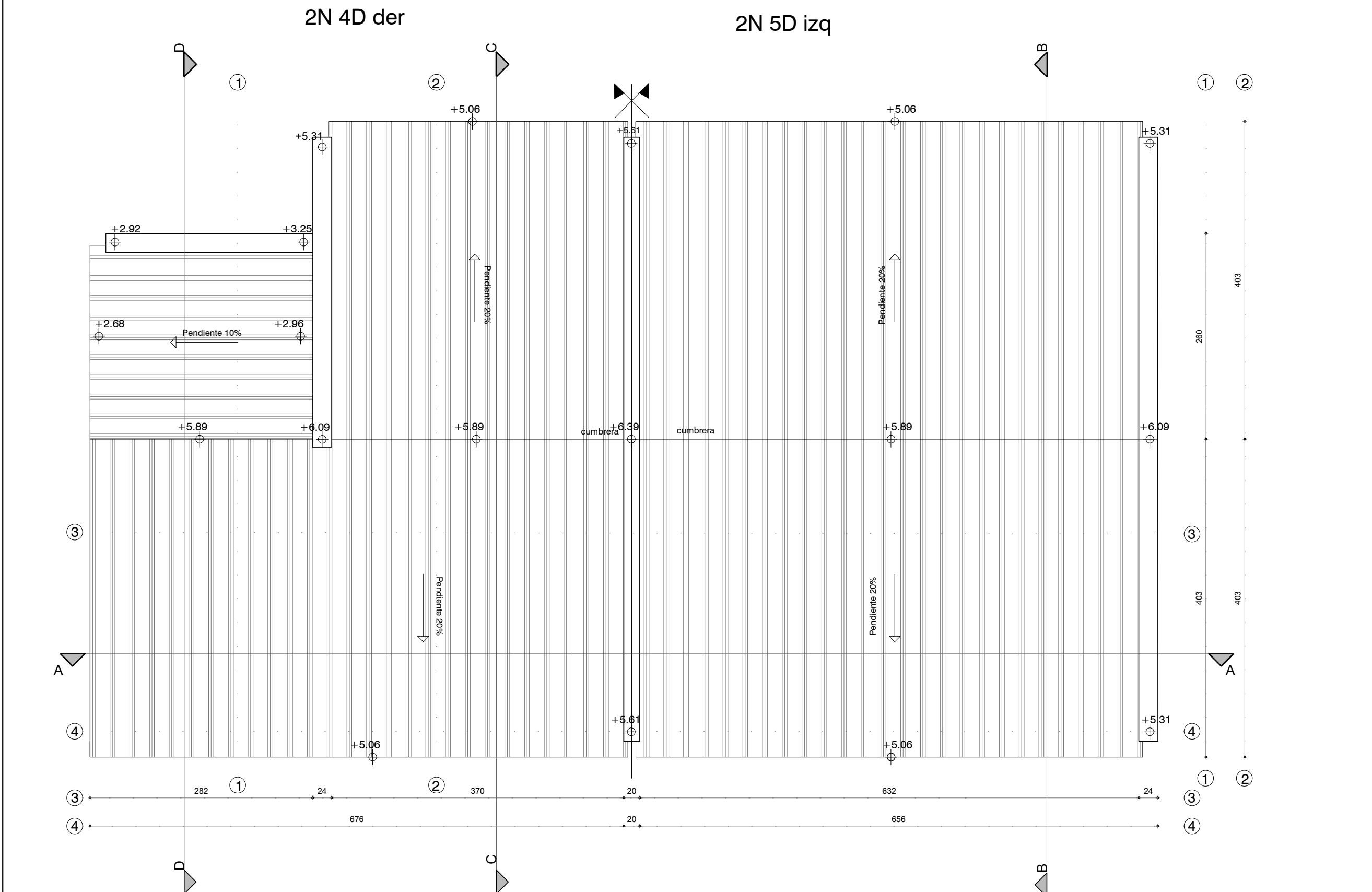


Planta Baja - Escala 1:50



Planta Alta - Escala 1:50



Planta Techos - Escala 1:50

PLANILLA DE LOCALES - DUPLEX 4 DORMITORIOS								
LOCAL Nº	DESTINO	AREA PROY m²	L MEN PROY m	ILUMINACION MINIMA SINOR	PROY FTE ILM	MINIMA SINOR	PROY FTE VENT	VENTILACION
1	ESTAR	16.24	3.70	1.63	2.33	A	0.82	1.16 A
2	DORMITORIO 1	8.12	2.50	0.81	1.43	B	0.41	0.72 B
3	BAÑO	4.05	1.56	—	0.40	B	0.20	0.2 B
4	COCINA-COMEDOR	9.11	2.17	0.92	1.20	B	0.46	0.60 B
5	DORMITORIO 2	10.34	2.68	1.03	1.43	A	0.52	0.72 A
6	DORMITORIO 3	8.03	2.17	0.80	1.43	B	0.40	0.72 B
7	DORMITORIO 4	7.98	2.50	0.80	1.43	B	0.40	0.72 B

PLANILLA DE LOCALES - DUPLEX 5 DORMITORIOS								
LOCAL Nº	DESTINO	AREA PROY m²	L MEN PROY m	ILUMINACION MINIMA SINOR	PROY FTE ILM	MINIMA SINOR	PROY FTE VENT	VENTILACION
1	ESTAR	21.00	3.78	2.10	2.33	A	1.05	1.16 A
2	DORMITORIO 1	6.50	2.00	0.65	1.43	B	0.33	0.72 B
3	BAÑO	4.05	1.56	—	0.40	B	0.20	0.20 B
4	COCINA-COMEDOR	9.11	2.15	0.92	1.20	B	0.46	0.60 B
5	DORMITORIO 2	8.03	2.08	0.80	1.43	A	0.40	0.72 A
6	DORMITORIO 3	10.42	3.10	1.04	1.43	A	0.52	0.72 A
7	BAÑO	2.91	1.40	—	0.30	B	0.15	0.15 B
8	DORMITORIO 4	6.73	2.17	0.67	1.43	B	0.34	0.72 B
9	DORMITORIO 5	6.73	2.17	0.67	1.43	B	0.34	0.72 B

REFERENCIAS:

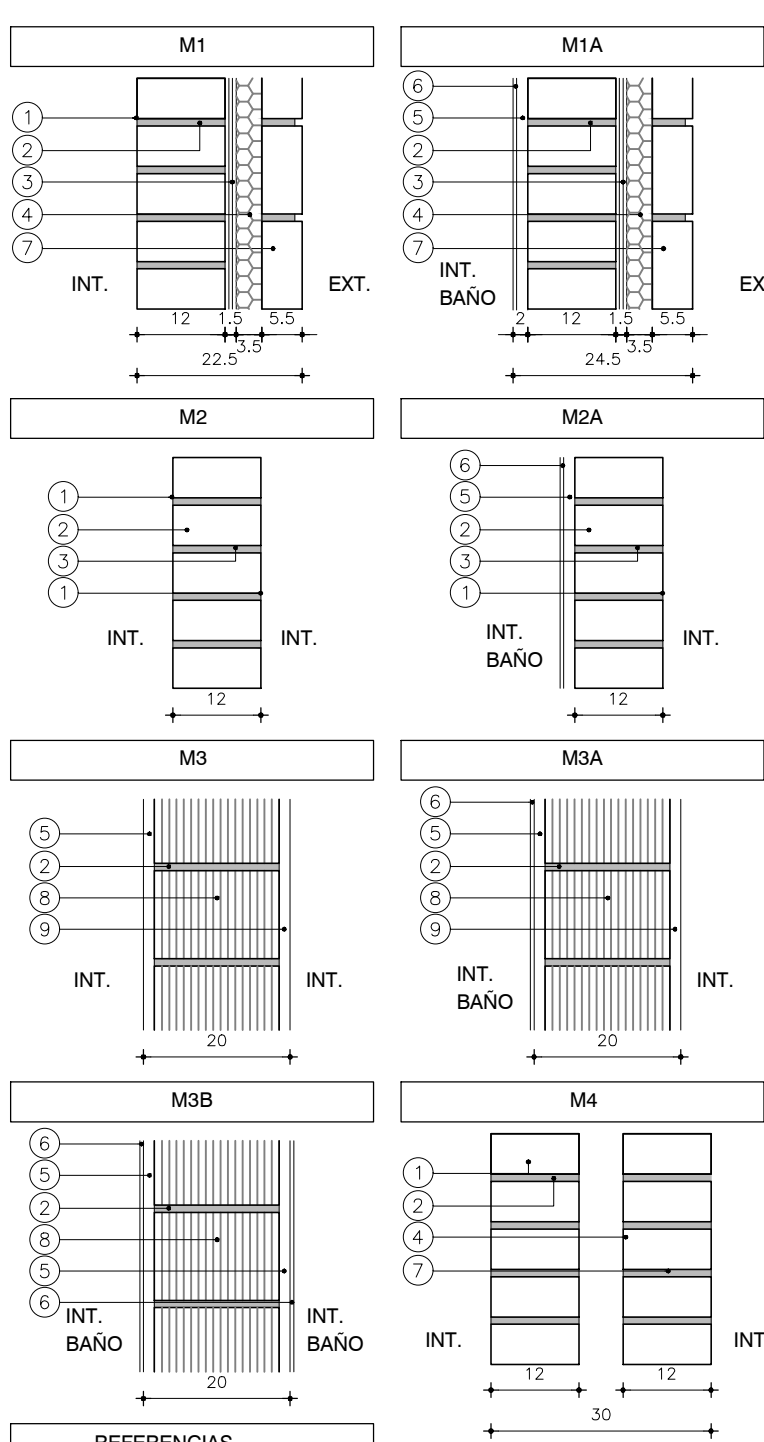
TERMINACIONES

DESTINO			
NP	Cielorraso	Pared	
	Piso	Zócalo	

Las altimetrías específicas de cada vivienda se referenciarán a las cotas de umbral graficadas en el plano de ubicación e implantación.

- 1-Hormigón visto pintado a la cal
- 2-Ladrillo enrasado
- 3-Zócalo madera
- 4-Alisado de arena y portland
- 5-Azuqueño h=1.80mt
- 6-Porcelanato 60x60cm
- 7-Azuqueño s/mesada y cocina 60cm
- 8-Isodec

TIPOS DE MUROS



REFERENCIAS

1. LADRILLO DE CAMPO 5cm x 12cm x 25cm ENRASADO
2. MORTERO DE ASIENTO s=1cm
3. ARENA Y PORTLAND C/
4. HIDRÓFUGO
5. POLIESTIRENO EXPANDIDO
6. REVOQUE GRUESO s/MCP (EXT: TIPO B, INT: TIPO C)
7. REVESTIMIENTO CERÁMICO 30x60cm s/MCP
8. LADRILLO DE CAMPO 5cm x 12cm x 25cm ENRASADO
9. TÍCHOLO "REJILLÓN" 12cm x 17cm x 25cm
10. REVOQUE TERCiado

(1 PARTE TIPO C + 1 PARTE TIPO D)



Albañilería - Alzados
Bloque M': 2N4D (der) + 2N5D (izq)
PROYECTO EJECUTIVO - ETAPA 3B

Asentamiento		Maracanã Sur		ET 3B - VA02-40
Ubicación		Localidad Montevideo		
Escala 1:50		Fecha Octubre 2022		Nº Plano
Firma del Técnico		Firma del Coordinador		
Arquitecto Javier Ruiz		Soc. Fernando Pintos		
Equipo Técnico: Aguilar y asociados.		Archivo: MS_PE_ET3B-VA02_Tipologías 2 Niveles.dwg		